
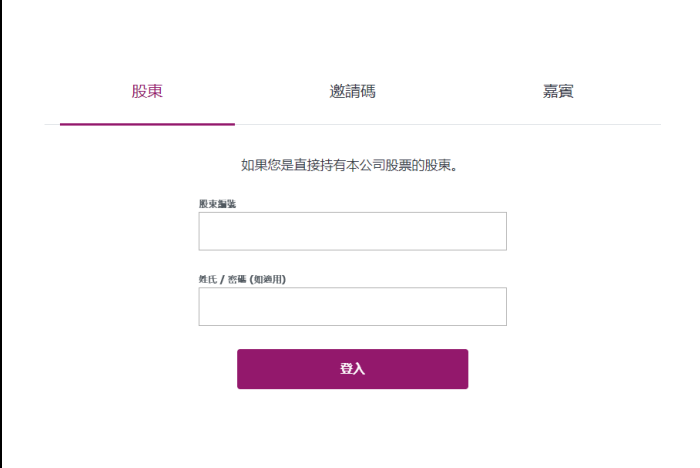
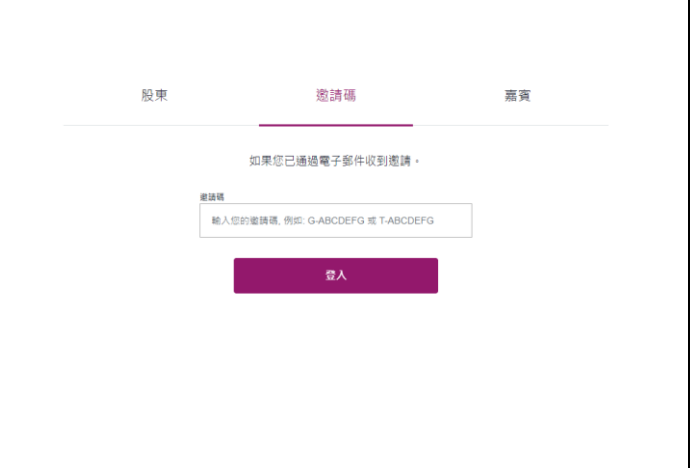




Computershare 網上股東大會操作指引

瀏覽網站	登入（登記股東）	登入（非登記股東 / 委任代表 / 公司代表）
<div></div> <p>可於網上平台的右上角選擇閣下首選的語言。</p> <p>點擊「立刻參加大會」。</p>	<div></div> <p>如閣下是登記股東，請選擇「股東」。輸入閣下的股東編號和密碼，然後按「登入」。</p> <p>股東編號 請參照已寄發予閣下之通知信函。股東編號為以字母「C」開始的十位數字編號。</p> <p>密碼 請輸入於通知信函上列明之密碼。</p>	<div></div> <p>如閣下是非登記股東、委任代表或公司代表並已提供電郵地址，閣下將收到一封電子邀請函，內有會議連結。點擊該會議連結後，閣下將會被自動導向至網上平台頁面。點擊「立刻參加大會」及「登入」。</p> <p>或閣下可選擇「邀請碼」並輸入電子邀請函內列明之邀請碼登入。</p>

廣播	投票	問答環節
<div data-bbox="94 164 754 687">  廣播  投票  問答環節  文件 </div> <div data-bbox="94 687 754 1460"> <p>網上直播畫面顯示</p> </div>	<div data-bbox="754 164 1471 722"> <p>投票</p>  廣播  投票  問答環節  文件 </div> <div data-bbox="754 722 1471 1460"> <p>決議案</p> <div> 全部贊成 全部反對 </div> <p>1 決議案 1</p> <div> 贊成 反對 </div> <p>分拆票數</p> <p>更改投票意向</p> <p>1 決議案1</p> <div>  <p>我們已收到您的投票指示 贊成 按此更改投票意向</p> </div> </div>	<div data-bbox="1471 164 2143 758">  廣播  投票  問答環節  文件 </div> <div data-bbox="1471 758 2143 1460"> <p>文件</p>  廣播  投票  問答環節  文件 </div>
<p>請點擊「廣播」觀看大會過程之網上直播。</p>	<p>閣下可點擊「投票」進行投票。投票表決時，畫面將顯示決議案及其可投票選項，閣下可於每一條決議案下，</p> <ol style="list-style-type: none"> 1. 點擊可投票選項，即以閣下之可投票數作出投票；或 2. 若只就部份可投票數投票，點擊「分拆票數」並於可投票選項之適當位置輸入有關股份數目，然後點擊「提交投票」。 <p>如需更改投票意向，請點擊「按此更改投票意向」。閣下可於投票表決截止前查看已作出之投票意向。閣下於投票表決截止前的最後選項為最終投票意向。</p>	<p>公司可能會上載有關大會之文件，點擊「文件」以選擇閣下參閱的文件。</p>